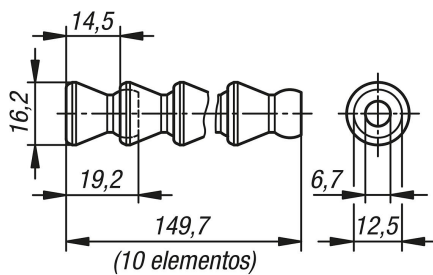


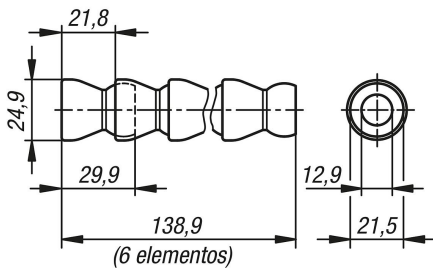
Descripción del artículo/Imágenes del producto



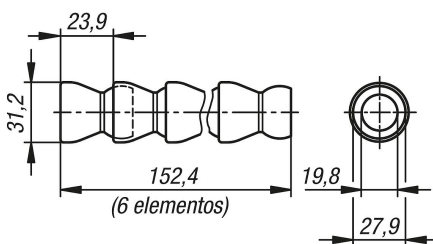
1/4"



1/2"



3/4"



Descripción

Material:

Poliacetal (POM).

Versión:

Manguera articulada de color azul o negro.

Accesorios de color naranja.

Indicación:

Manguera flexible articulada para conducir o aspirar líquidos y para aspirar polvo, vapor y humo. Se puede prolongar o acortar como se desee. El material es resistente a la mayoría de los productos químicos y disolventes. No conduce la electricidad y, por tanto, también es adecuada para el uso en máquinas de electroerosión.

Ajuste de alta precisión, resistencia a las vibraciones, posicionamiento preciso, resistencia a la presión. Combinable como se desee con boquillas, uniones roscadas, derivaciones, piezas en T, reductores, extensiones, etc.

Presión del conducto recomendada:

Tamaño 1/4" 2-3,5 bar

Tamaño 1/2" 1,4-2 bar

Tamaño 3/4" 0,7-1,4 bar

Caudal de paso:

Tamaño 1/4" 950 l/min.

Tamaño 1/2" 1800 l/min.

Tamaño 3/4" 4300 l/min.

Rango de temperatura:

De -20 °C a +80 °C.




















Descripción del artículo/Imágenes del producto









Planos



Nuestros productos

Referencia	Denominación del artículo	Descripción	Tamaño	Aplicación	Imagen
96200-1400141	MANGUERA ARTICULADA TA.1/4 L=140, AZUL	Manguera Articulada	1/4		
96200-1400142	MANGUERA ARTICULADA TA.1/4 L=140, NEGRO	Manguera Articulada	1/4		
96200-1415001	MANGUERA ARTICULADA TA.1/4 L=15M, AZUL	Manguera Articulada	1/4		
96200-1415002	MANGUERA ARTICULADA TA.1/4 L=15M, NEGRO	Manguera Articulada	1/4		
96200-1401	BOQUILLA REDONDA TA.1/4, D=1,5	Boquilla Redonda	1/4	chorro puntual	
96200-1402	BOQUILLA REDONDA TA.1/4, D=3	Boquilla Redonda	1/4	chorro puntual	
96200-1403	BOQUILLA REDONDA TA.1/4, D=6	Boquilla Redonda	1/4	chorro puntual	
96200-1404	BOQUILLA PLANA CHORRO ANCHO TA.1/4 B=25	Boquilla Plana	1/4	chorro ensanchado	
96200-1405	BOQUILLA PLANA TA.1/4 B=12X1	Boquilla Plana	1/4	chorro con sección transversal estable	
96200-1406	BOQUILLA PLANA TA.1/4 B=12X1,5	Boquilla Plana	1/4	chorro con sección transversal estable	
96200-1407	BOQUILLA PLANA TA.1/4, DE 5 AGUJEROS	Boquilla Plana	1/4	varios chorros individuales paralelos	
96200-1408	BOQUILLA PLANA TA.1/4, DE 7 AGUJEROS	Boquilla Plana	1/4	varios chorros individuales paralelos	
96200-1409	BOQUILLA RECTIFICADORA TA.1/4 B=25	Boquilla Rectificadora	1/4	chorro recto y concentrado	
96200-1410	BOQUILLA PLANA CON ARTICULACIÓN ESFÉRICA TA.1/4, DE 16 AGUJEROS, D=1	Boquilla Plana	1/4	varios chorros individuales paralelos	
96200-1411	BOQUILLA PLANA CON ARTICULACIÓN ESFÉRICA TA.1/4, DE 16 AGUJEROS, D=1,5	Boquilla Plana	1/4	varios chorros individuales paralelos	
96200-1412	BOQUILLA PLANA CON ARTICULACIÓN ESFÉRICA TA.1/4, DE 20 AGUJEROS, D=2	Boquilla Plana	1/4	varios chorros individuales paralelos	
96200-1413	BOQUILLA ACODADA 90° TA.1/4, D=1,5	Boquilla Acodada	1/4	chorro puntual	
96200-1414	BOQUILLA ACODADA 90° TA.1/4, D=3	Boquilla Acodada	1/4	chorro puntual	
96200-1415	BOQUILLA ACODADA 90° TA.1/4, D=6	Boquilla Acodada	1/4	chorro puntual	
96200-1416	BOQUILLA ACODADA 90° TA.1/4, DE 6 AGUJEROS	Boquilla Acodada	1/4	varios chorros individuales paralelos	
96200-1417	RACOR DE EMPALME NPT 1/8 TA.1/4	Racor De Empalme	1/4	con bola y rosca exterior	
96200-1418	RACOR DE EMPALME NPT 1/4 TA.1/4	Racor De Empalme	1/4	con bola y rosca exterior	
96200-1419	DISTRIBUIDOR TA.1/4	Distribuidor	1/4	2 mangueras de 1 conducto de entrada	
96200-1420	DISTRIBUIDOR TA.1/4	Distribuidor	1/4	2 mangueras en ángulo de 90° de 1 conducto de entrada	
96200-1421	PIEZA DE UNIÓN TA.1/4	Pieza De Unión	1/4	para curvas estrechas	
96200-1422	ACOPLAMIENTO TA.1/4	Acoplamiento	1/4	con teja en los dos extremos	
96200-1423	ADAPTADOR TA.1/4, D=1/8	Adaptador	1/4	con teja y rosca interior	

Nuestros productos

Referencia	Denominación del artículo	Descripción	Tamaño	Aplicación	Imagen
96200-1424	EXTENSIÓN TA.1/4 L=95	Extensión	1/4	para superar tramos no muy largos	
96200-1425	TUBO ACODADO 90° TA.1/4	Tubo Acodado	1/4	empleo para curvas	
96200-1426	SISTEMA ANULAR TA.1/4	Sistema Anular	1/4	con orificios de lavado laterales	
96200-1427	ANILLO DE SUJECIÓN CON TORNILLOS TA.1/4	Anillo De Sujeción	1/4	evita que se combe o cambios de posición bajo presiones elevadas	
96200-1428	VÁLVULA DE RETENCIÓN TA.1/4	Válvula De Retención	1/4	evita el goteo	
96200-1429	LLAVE DE PASO ROSCA EXTERIOR TA.1/4, NPT 1/4	Llave De Paso	1/4	regular y cortar el caudal de paso en graduación continua	
96200-1430	LLAVE DE PASO ROSCA INTERIOR TA.1/4, NPT 1/4	Llave De Paso	1/4	regular y cortar el caudal de paso en graduación continua	
96200-1431	LLAVE DE PASO CON CONEXIÓN DE SEGMENTO TA.1/4	Llave De Paso	1/4	regular y cortar el caudal de paso en graduación continua	
96200-1499	HERRAMIENTA DE MONTAJE TA.1/4	Herramienta De Montaje	1/4	para montar los elementos de manguera articulada	
96200-1200141	MANGUERA ARTICULADA TA.1/2 L=140, AZUL	Manguera Articulada	1/2		
96200-1200142	MANGUERA ARTICULADA TA.1/2 L=140, NEGRO	Manguera Articulada	1/2		
96200-1215001	MANGUERA ARTICULADA TA.1/2 L=15M, AZUL	Manguera Articulada	1/2		
96200-1215002	MANGUERA ARTICULADA TA.1/2 L=15M, NEGRO	Manguera Articulada	1/2		
96200-1201	BOQUILLA REDONDA TA.1/2, D=6	Boquilla Redonda	1/2	chorro puntual	
96200-1202	BOQUILLA REDONDA TA.1/2, D=9	Boquilla Redonda	1/2	chorro puntual	
96200-1203	BOQUILLA REDONDA TA.1/2, D=12	Boquilla Redonda	1/2	chorro puntual	
96200-1204	BOQUILLA PLANA CHORRO ANCHO TA.1/2 B=32	Boquilla Plana	1/2	chorro ensanchado	
96200-1205	BOQUILLA PLANA CHORRO ANCHO TA.1/2 B=63	Boquilla Plana	1/2	chorro ensanchado	
96200-1206	BOQUILLA PLANA TA.1/2 B=18X2	Boquilla Plana	1/2	chorro con sección transversal estable	
96200-1207	BOQUILLA PLANA TA.1/2 B=18X3,2	Boquilla Plana	1/2	chorro con sección transversal estable	
96200-1208	BOQUILLA PLANA TA.1/2, DE 5 AGUJEROS, D=3,2	Boquilla Plana	1/2	varios chorros individuales paralelos	
96200-1209	BOQUILLA PLANA TA.1/2, DE 7 AGUJEROS, D=2	Boquilla Plana	1/2	varios chorros individuales paralelos	
96200-1210	BOQUILLA RECTIFICADORA TA.1/2 B=32	Boquilla Rectificadora	1/2	chorro recto y concentrado	
96200-1211	BOQUILLA RECTIFICADORA TA.1/2 B=42	Boquilla Rectificadora	1/2	chorro recto y concentrado	
96200-1212	BOQUILLA PLANA CON ARTICULACIÓN ESFÉRICA TA.1/2, DE 20 AGUJEROS, D=2	Boquilla Plana	1/2	varios chorros individuales paralelos	

Nuestros productos

Referencia	Denominación del artículo	Descripción	Tamaño	Aplicación	Imagen
96200-1213	BOQUILLA ACODADA 90° TA.1/2, D=6	Boquilla Acodada	1/2	chorro puntual	
96200-1214	BOQUILLA ACODADA 90° TA.1/2, D=9	Boquilla Acodada	1/2	chorro puntual	
96200-1215	BOQUILLA ACODADA 90° TA.1/2, D=12	Boquilla Acodada	1/2	chorro puntual	
96200-1216	BOQUILLA ACODADA 90° TA.1/2, DE 8 AGUJEROS	Boquilla Acodada	1/2	varios chorros individuales paralelos	
96200-1217	RACOR DE EMPALME NPT 3/8 TA.1/2	Racor De Empalme	1/2	con bola y rosca exterior	
96200-1218	RACOR DE EMPALME NPT 1/2 TA.1/2	Racor De Empalme	1/2	con bola y rosca exterior	
96200-1219	DISTRIBUIDOR TA.1/2	Distribuidor	1/2	2 mangueras de 1 conducto de entrada	
96200-1220	DISTRIBUIDOR REDUCIDO TA.1/2-1/4	Distribuidor	1/2 - 1/4	2 mangueras de 1 conducto de entrada	
96200-1221	DISTRIBUIDOR TA.1/2	Distribuidor	1/2	2 mangueras en ángulo de 90° de 1 conducto de entrada	
96200-1222	PIEZA DE UNIÓN TA.1/2, NARANJA	Pieza De Unión	1/2	para curvas estrechas	
96200-1223	ACOPLAMIENTO TA.1/2, NARANJA	Acoplamiento	1/2	con teja en los dos extremos	
96200-1224	CASQUILLO REDUCTOR TA.1/2-1/4	Casquillo Reductor	1/2 - 1/4	reducido de 1/2" a 1/4"	
96200-1225	EXTENSIÓN TA.1/2 L=95	Extensión	1/2	para superar tramos no muy largos	
96200-1226	TUBO ACODADO 90° TA.1/2	Tubo Acodado	1/2	empleo para curvas	
96200-1227	SISTEMA ANULAR TA.1/2	Sistema Anular	1/2	con orificios de lavado laterales	
96200-1228	ANILLO DE SUJECIÓN CON TORNILLOS TA.1/2	Anillo De Sujeción	1/2	evita que se combe o cambios de posición bajo presiones elevadas	
96200-1229	VÁLVULA DE RETENCIÓN TA.1/2	Válvula De Retención	1/2	evita el goteo	
96200-1230	LLAVE DE PASO ROSCA EXTERIOR TA.1/2, NPT 1/2	Llave De Paso	1/2	regular y cortar el caudal de paso en graduación continua	
96200-1231	LLAVE DE PASO ROSCA INTERIOR TA.1/2, NPT 1/2	Llave De Paso	1/2	regular y cortar el caudal de paso en graduación continua	
96200-1232	LLAVE DE PASO CON CONEXIÓN DE SEGMENTO TA.1/2	Llave De Paso	1/2	regular y cortar el caudal de paso en graduación continua	
96200-1299	HERRAMIENTA DE MONTAJE TA.1/2	Herramienta De Montaje	1/2	para montar los elementos de manguera articulada	
96200-3400151	MANGUERA ARTICULADA TA.3/4 L=152, AZUL	Manguera Articulada	3/4		
96200-3400152	MANGUERA ARTICULADA TA.3/4 L=152, NEGRO	Manguera Articulada	3/4		
96200-3401501	MANGUERA ARTICULADA TA.3/4 L=1,5M, AZUL	Manguera Articulada	3/4		
96200-3401502	MANGUERA ARTICULADA TA.3/4 L=1,5M, NEGRO	Manguera Articulada	3/4		
96200-3415001	MANGUERA ARTICULADA TA.3/4 L=15M, AZUL	Manguera Articulada	3/4		

Nuestros productos

Referencia	Denominación del artículo	Descripción	Tamaño	Aplicación	Imagen
96200-3415002	MANGUERA ARTICULADA TA.3/4 L=15M, NEGRO	Manguera Articulada	3/4		
96200-3401	BOQUILLA REDONDA TA.3/4, D=16	Boquilla Redonda	3/4	chorro puntual	
96200-3402	BOQUILLA REDONDA TA.3/4, D=19	Boquilla Redonda	3/4	chorro puntual	
96200-3403	BOQUILLA PLANA CHORRO ANCHO TA.3/4 B=76	Boquilla Plana	3/4	chorro ensanchado	
96200-3404	RACOR DE EMPALME NPT 3/4 TA.3/4	Racor De Empalme	3/4	con bola y rosca exterior	
96200-3405	RACOR DE EMPALME BSPT 3/4 TA.3/4	Racor De Empalme	3/4	con bola y rosca exterior	
96200-3406	PIE DE FIJACIÓN CON TALADRO DE TORNILLO TA.3/4	Pie De Fijación	3/4		
96200-3407	DISTRIBUIDOR TA.3/4	Distribuidor	3/4	2 mangueras de 1 conducto de entrada	
96200-3408	DISTRIBUIDOR REDUCIDO TA.3/4-1/2	Distribuidor	3/4-1/2	reducido de 3/4" a 1/2"	
96200-3409	CASQUILLO REDUCTOR TA.3/4-1/2	Casquillo Reductor	3/4-1/2	reducido de 1/2" a 1/4"	
96200-3410	ACOPLAMIENTO TA.3/4	Acoplamiento	3/4	con teja en los dos extremos	
96200-3411	PIEZA DE UNIÓN TA.3/4	Pieza De Unión	3/4	para curvas estrechas	
96200-3412	LLAVE DE PASO ROSCA EXTERIOR TA.3/4, NPT 3/4	Llave De Paso	3/4	regular y cortar el caudal de paso en graduación continua	
96200-3413	LLAVE DE PASO ROSCA INTERIOR TA.3/4, NPT 3/4	Llave De Paso	3/4	regular y cortar el caudal de paso en graduación continua	
96200-3414	LLAVE DE PASO CON CONEXIÓN DE SEGMENTO TA.3/4	Llave De Paso	3/4	regular y cortar el caudal de paso en graduación continua	
96200-3499	HERRAMIENTA DE MONTAJE TA.3/4	Herramienta De Montaje	3/4	para montar los elementos de manguera articulada	