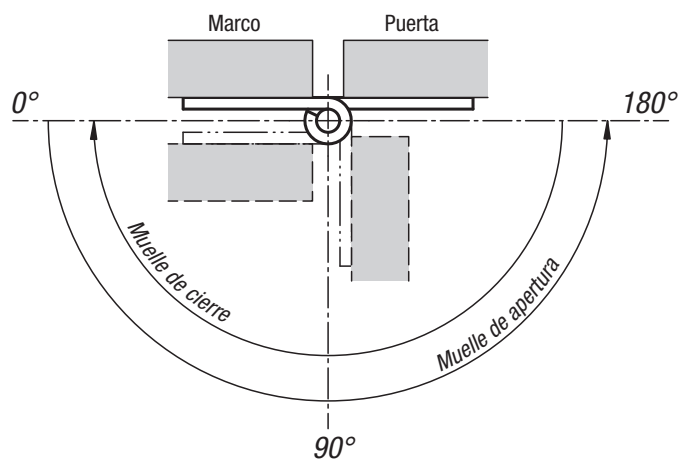
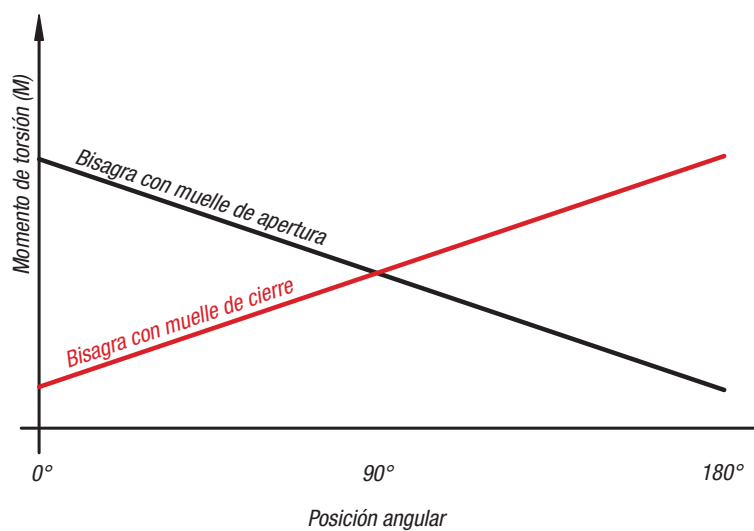


Indicación técnica para bisagras elásticas

Dirección de apertura de las bisagras elásticas en función del tipo de muelle:



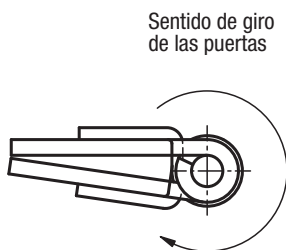
Evolución del momento de torsión de las bisagras elásticas en función de la posición angular:



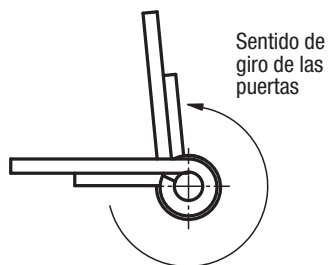
- M: Momento de torsión de la bisagra en distintas posiciones.
- M(0°): Momento de torsión con alas alineadas paralelamente .
- M(90°): Momento de torsión con alas alineadas a 90° entre sí.
- M(180°): Momento de torsión con alas alineadas a 180° entre sí.

Indicación técnica para bisagras elásticas

Bisagras con muelle de cierre

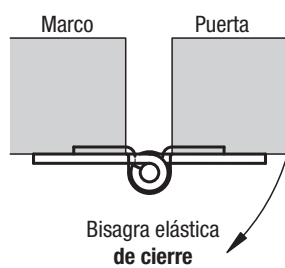


Bisagras con muelle de apertura

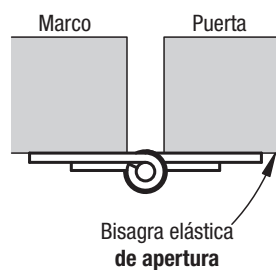
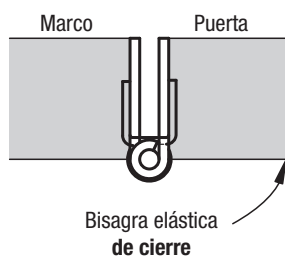
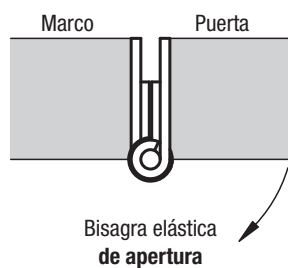


Montaje y dirección de apertura:

Montaje superpuesto:



Montaje empotrado:



La flecha muestra la dirección de giro de la bisagra bajo el efecto del muelle.